

Возраст 4-6 лет

Год обучения – второй

Цикл № 6

Библейские повествования

из жизни Иисуса Христа

Урок № 39

Дата _____

Тема

Повторение

Ученик Иисуса

Иисус знает всё

Друзья Иисуса



Цель

Повторить истины, изученные на предыдущих уроках

Библейский источник

Луки 5: 27-32; Луки 19:1-10; Луки 10:38-42

Библейская история

Призвание Левия; история Закхея; Лазарь и сестры

Золотой стих

«И он, оставив все, встал и последовал за Ним»

Евангелие от Луки 5 стих 28

«... иди, и ты поступай так же» Евангелие от Луки 10:37

«Вы - друзья Мои, если исполняете то, что Я заповедую вам» Иоанна 15:14

Практическая цель

Побудить детей применять изученные истины в жизни

ХОД УРОКА

Приветствие

Слово к молитве

Молитва

Песни

Повторение названий тем

К доске прикреплены фигурки Левия, Закхея, Марии, Марфы и Лазаря. В «руке» у каждой фигурки небольшой листочек. На этом листочке написана загадка. Учитель берёт эти листочки и читает детям загадки. Детям нужно узнать этих людей, кто есть кто. По мере того, как дети отвечают, учитель открывает над фигурками имена этих людей.

Загадки

Я от людей налоги принимал,
Обманывал их, лишнее я брал.
Но как-то раз увидел я Христа,
Была в Нём неземная красота.
Меня позвал Иисус за Ним идти,
И я оставил старые пути. (Левий)
Иисус к нам в гости приходил,
Я Его всегда любила слушать.
Он слова благие говорил,
Ими я питала свою душу. (Мария)
Две сестры есть у меня,
С ними мы – одна семья.
Мы в Вифании живём,
В гости Иисуса ждём. (Лазарь)

Я в городе Иерихоне жил,
У мытарей начальником я был.
Но не хотел со мной никто дружить,
И жизнь свою хотел я изменить.
И вот, услышал я: Иисус идёт,
Но я не мог пробраться сквозь народ,
Залезть мне на смоковницу пришлось,
И в жизнь мою пришёл Чудесный Гость. (Закхей)
В гости к нам Иисус пришёл однажды,
Я об угощении старалась,
Что ж Мария не поможет даже?
Я Учителю о том сказала.
Но Господь ответил чудным словом,
Что Мария выбрала благое. (Марфа)

Друзья, вы помните, кем стал Левий? Ответы детей. Правильно, он стал учеником Иисуса. А кем были Лазарь, Мария и Марфа? Ответы детей. Они были друзья Иисуса.

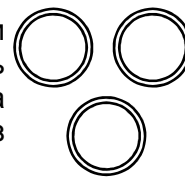
Пение

Повторение золотых стихов

Учитель вместе с детьми повторяет вслух все три золотых стиха.

ИГРОВОЙ МОМЕНТ

Учитель показывает детям три цветных кружка: синий, зелёный и жёлтый. Затем объясняет правила игры: когда учитель поднимает зелёный круг, дети должны рассказать золотой стих первой темы, когда поднимает синий круг – золотой стих второй темы, а когда поднимает жёлтый круг – золотой стих третьей темы. Вначале нужно несколько раз потренироваться, а потом уже начинать играть.



Повторение тем

К доске прикрепляется дерево, в кроне которого сделаны прорезы. *Прил. № 1.* За этими прорезями спрятаны зелёные листочки. К листочкам прикреплены ниточки зелёного цвета. Кончики ниточек вытянуть из прорезей. Учитель задаёт детям вопросы. Ребёнок, который правильно ответил, подходит к дереву, тянет за любую ниточку, и из прорези появляется листочек, который он берет себе. *Учитель листочки готовит самостоятельно.*



Вопросы

1. Кем был человек, который собирал с людей налоги? *Мытарь.*
2. Что сказал Иисус Левию? *Следуй за Мной.*
3. Изменилась ли жизнь Левия? *Да.*
4. Что нужно сделать, чтобы стать учеником Иисуса? *Слушать и исполнять Его повеления.*
5. В каком городе жил Закхей? *Закхей жил в городе Иерихоне.*
6. Какого роста был Закхей? *Закхей был маленького роста.*
7. Что сделал Закхей, чтобы увидеть Иисуса? *Влез на смоковницу.*
8. Что сказал Закхей, когда Иисус пришёл к нему в дом? *Половину имущества моего я отдам нищим, и если кого чем обидел, воздам вчетверо.*
9. Как звали друзей Иисуса? *Лазарь, Мария и Марфа.*
10. Где жили Лазарь, Мария и Марфа? *Они жили в селении Вифания.*
11. Что нужно делать, чтобы быть другом Иисуса? *Верить в Него, любить Иисуса, слушать Его слово и исполнять, молиться Ему.*


Проверка практического задания Проверить заполнение рабочего листа тетради

Оценочный момент Описание в уроке № 36. «Пальма с кокосом»

Поделка «Закхей на смоковнице» *Прил. № 2.*

Раздать детям цветную бумагу зелёного и коричневого цвета, а также шаблоны кроны дерева и ствола. Помочь детям обвести шаблоны и вырезать крону и ствол дерева и склеить их между собой. Приклеить получившееся дерево к картонной основе. В дереве толстой иглой сделать два отверстия: вверху – в кроне и внизу – в основе ствола. В эти отверстия продеть толстую нить. Концы нити связать между собой на обратной стороне дерева. Вырезать из приложения фигурку Закхея. Приклеить её к нити с лицевой стороны дерева. Теперь, двигая нить с обратной стороны дерева вверх и вниз, можно поднимать фигурку Закхея на дерево и опускать вниз.


Пение



Домашнее задание

Выполняется с родителями

1. Повторить золотые стихи:
Евангелие от Луки 5 стих 28;
Луки 10:37; Иоанна 15:14 стихи
2. Раскрасить картинки



Год 2 Урок 39

Возраст
4-6 лет

Заключительная молитва

- До свидания, я буду ждать вас на следующем занятии. С Господом!